





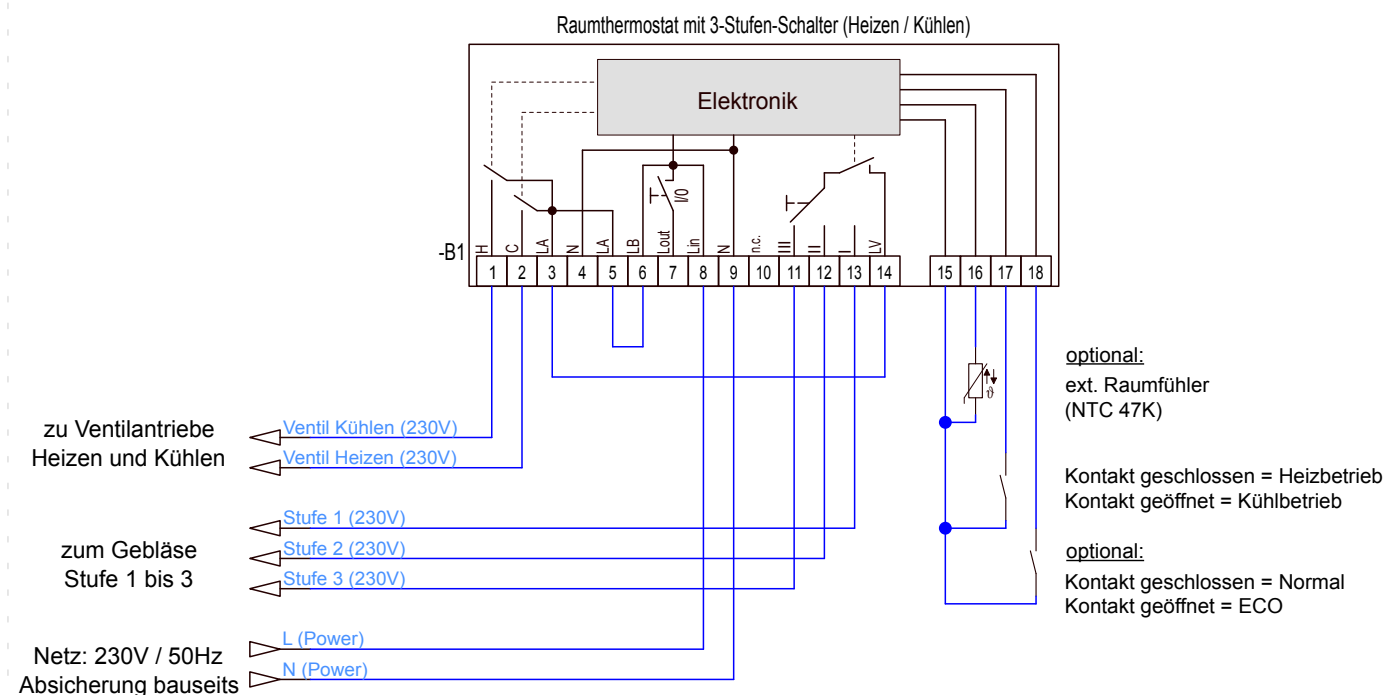


Version 1 (alt)

Jumpereinstellungen für Raumthermostat

JP1		interner Raumtemperaturfühler		
JP1		externer Raumtemperaturfühler (optional)		
JP2		2-Leitersystem	JP2	 4-Leitersystem
JP3		Ventilator in neutraler Zone aktiv		
JP3		Ventilator in neutraler Zone inaktiv		

weitere Informationen siehe Anleitung

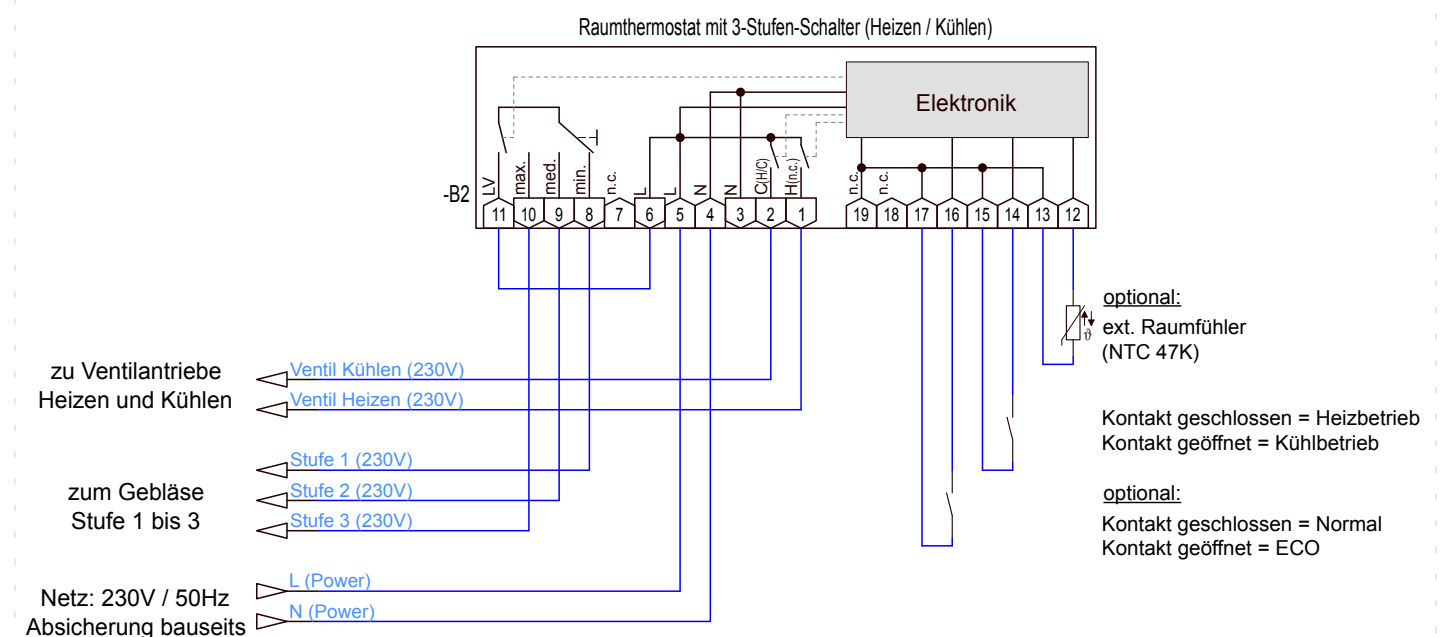


Version 2 (neu)

DIP-Schaltereinstellungen für Raumthermostat

DIP	ON	OFF	-B2
S1	Funktion ECO	Funktion EIN / AUS	
S2	Ventilator an in neutraler Zone	Ventilator aus in neutraler Zone	
S3	2-Leitersystem	4-Leitersystem	
S4	interner Fühler	externer Fühler	

weitere Informationen siehe Anleitung I 487



(DE)	Datum	Name
Bearb.	10.01.2014	L.Lohe
Geprüft		T.Beckmann
Norm		
Ursprung		
Ersatz für		



Produktgruppe 1.96		Bezeichnung Austausch Raumthermostat Typ 148916, 4-Leitersystem	
Artikelnummer			
Typ 148916			
MAT-Nummer		Projektnummer	
CAD 11586	Blatt 1 von 1	Auftragsnummer	Anlage: Ort: