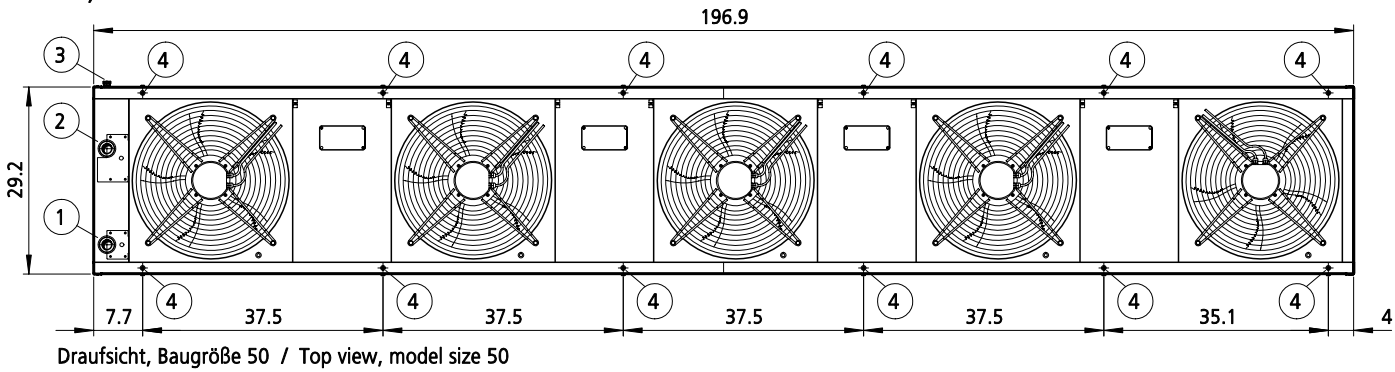
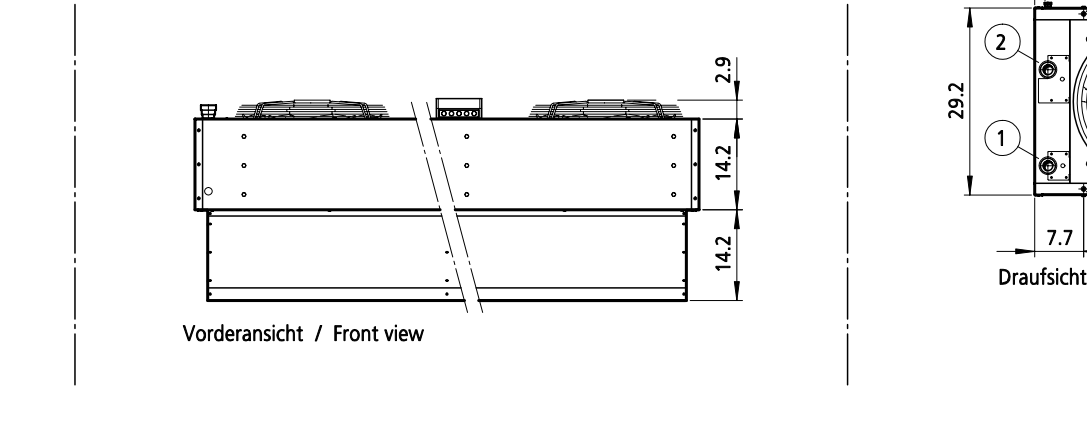
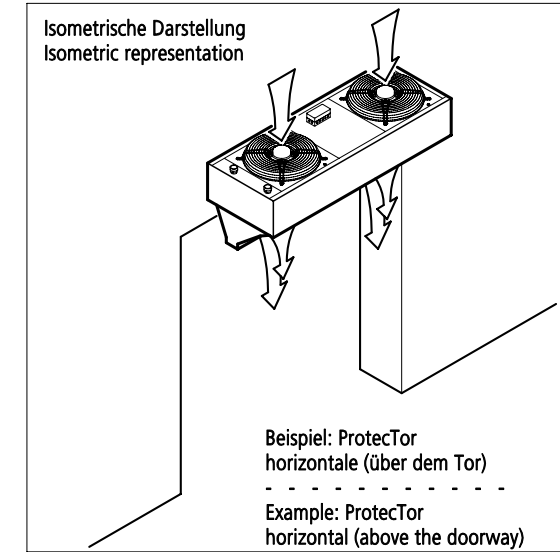
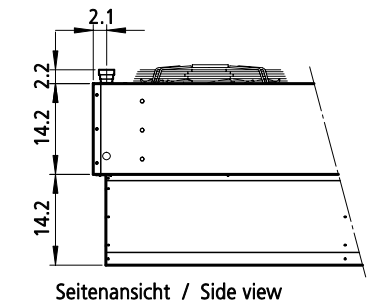


Technische Zeichnungen, ProtecTor Serie 6, horizontale (über dem Tor) Ausführung (Abmessungen in Inch)
Technical drawings, ProtecTor series 6, horizontal (above the doorway) model (Dimensions in Inch)

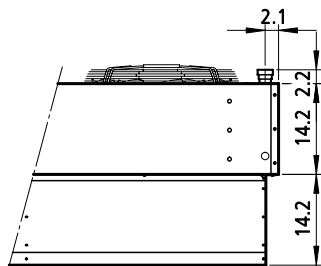


Abmessung ProtecTor horizontal
Wasseranschluss links
Wärmetauscher Kupfer/Aluminium
Dimensions ProtecTor horizontal
Water connections left
Heat exchanger model copper/aluminium



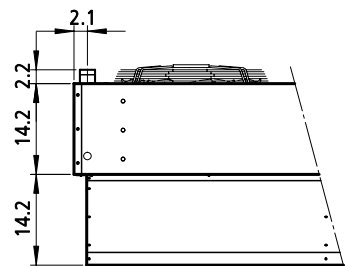
Seitenansicht / Side view

Abmessung ProtecTor horizontal
Wasseranschluss rechts
Wärmetauscher Kupfer/Aluminium
Dimensions ProtecTor horizontal
Water connections right
Heat exchanger model copper/aluminium



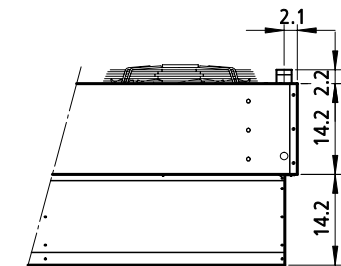
Seitenansicht / Side view

Abmessung ProtecTor horizontal
Wasseranschluss links
Wärmetauscher Stahl, verzinkt
und Stahl, verzinkt, Kreuzgegenstrom
Dimensions ProtecTor horizontal
Water connections left
Heat exchanger model steel, galvanised
and steel, galvanised cross-counterflow

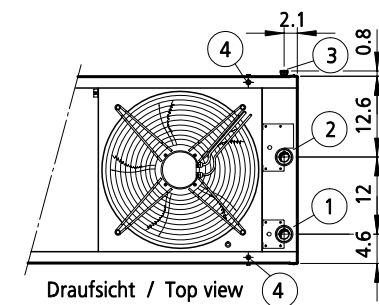
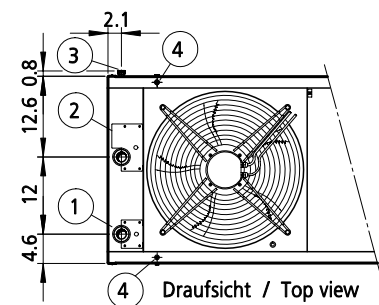
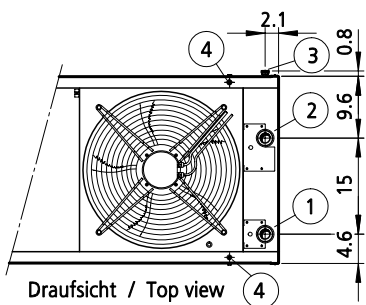
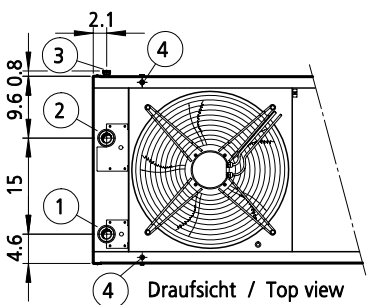


Seitenansicht / Side view

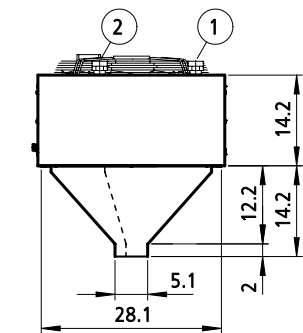
Abmessung ProtecTor horizontal
Wasseranschluss rechts
Wärmetauscher Stahl, verzinkt
und Stahl, verzinkt, Kreuzgegenstrom
Dimensions ProtecTor horizontal
Water connections right
Heat exchanger model steel, galvanised
and steel, galvanised cross-counterflow



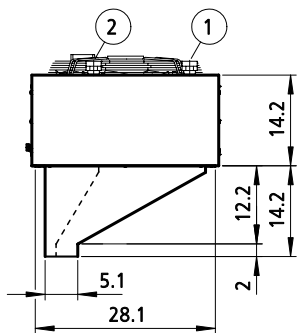
Seitenansicht / Side view



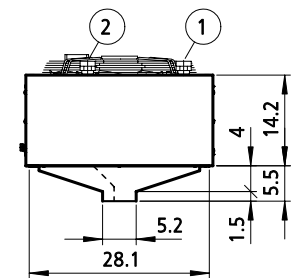
Ausführungsbeispiele Düsen / Nozzle models



Seitenansicht
Grundgerät mit Ausblasdüse lang
Side view
Basic unit with long discharge nozzle

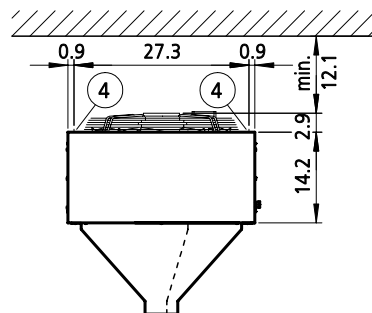


Front view
Grundgerät mit einseitiger Ausblasdüse
Basic unit with one-sided discharge nozzle

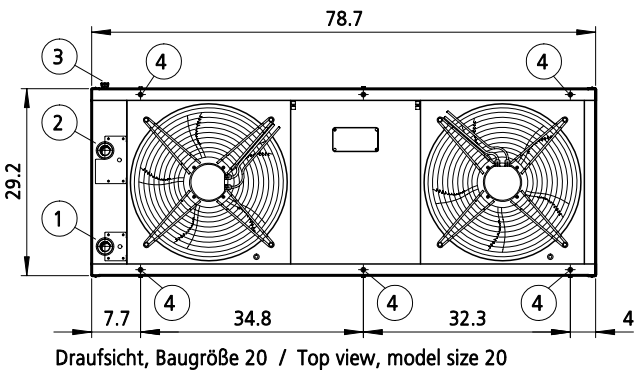
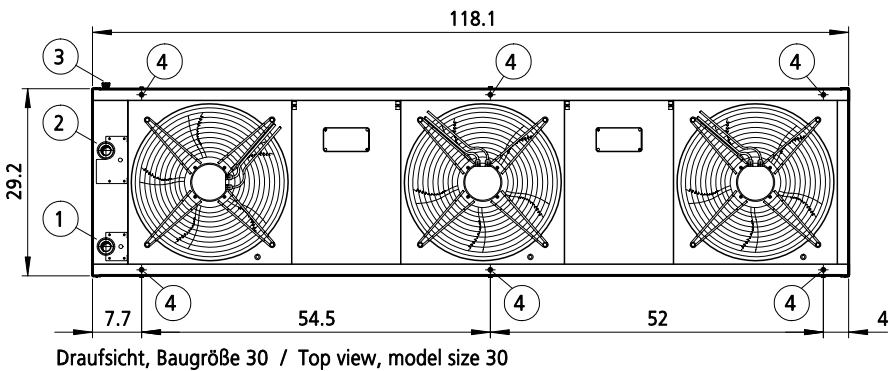
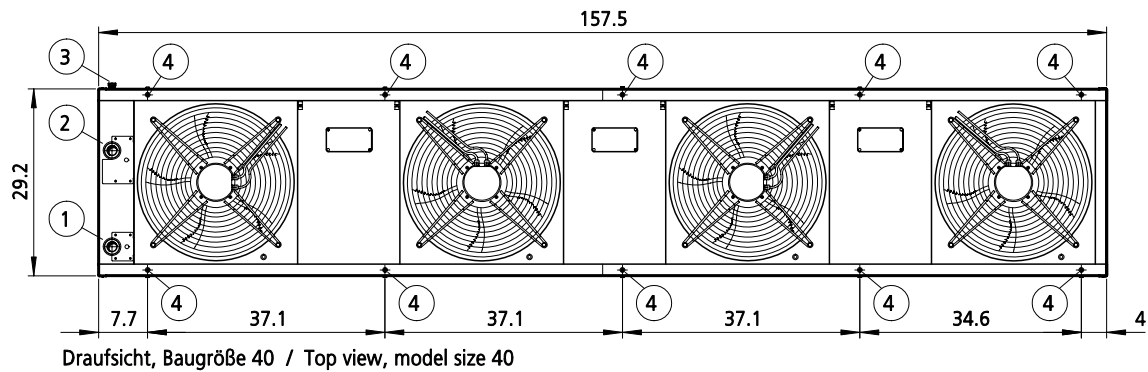


Seitenansicht
Grundgerät mit Ausblasdüse kurz
Front view
Basic unit with short discharge nozzle

Abmessungen Montagepunkte
Dimensions of fixing point



Seitenansicht / Side view



1 Vorlauf 2" / Supply 2" 2 Rücklauf 2" / Return 2" 3 Entleerung 1 1/2" / 1 1/2" drain valve 1 1/2" 4 Montagepunkt / fixing point

					Datum	Name	Format	Art-Gr.	Version	CAD-Nr.
					Erst.	19.07.20	SW	3	255	1
					Änder.	22.07.20	SW			839378
					KAMPMANN 49794 Lingen (Ems) Tel. (0591) 7108-0 • Fax 7108-300 eMail: info@kampmann.de Internet: www.kampmann.de					
					CAD-Zeichnung Ansichten ProtecTor Abmessungen Motor-Ausführung EC					
					Angeb.-Nr. Auftr.-Nr.					
Index	Änderung	Datum	Name	Zul.Abw.	ISO 2768-m	Bereich	Dokumentation	Maßstab	1:30	Blatt