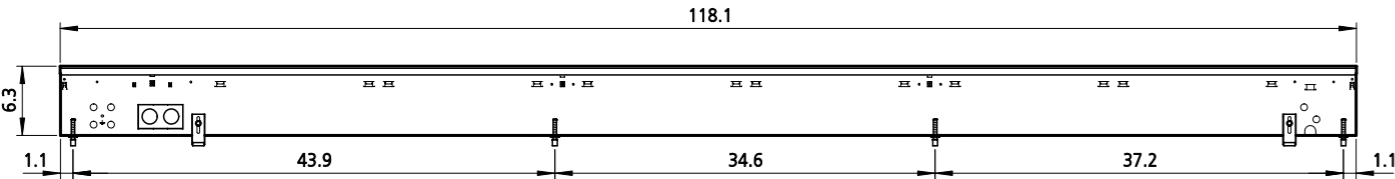
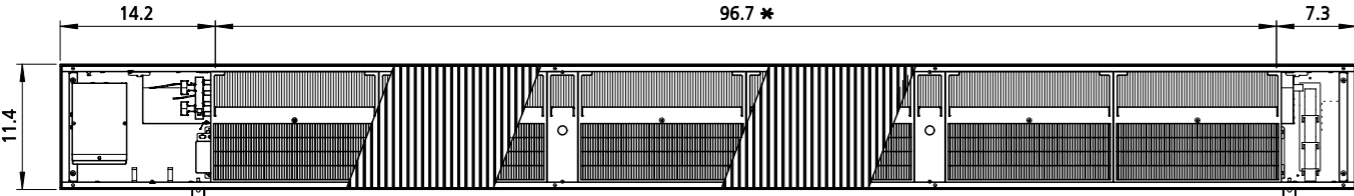


Technische Zeichnungen, Katherm HKE (B11.4, H6.3), 2-Leiter, Abmessungen [Inch] / Technical drawings, Katherm HKE (B11.4, H6.3), 2-pipe, Dimensions [Inch]

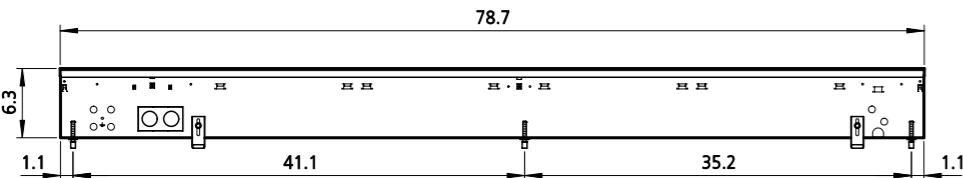


Vorderansicht / Front view

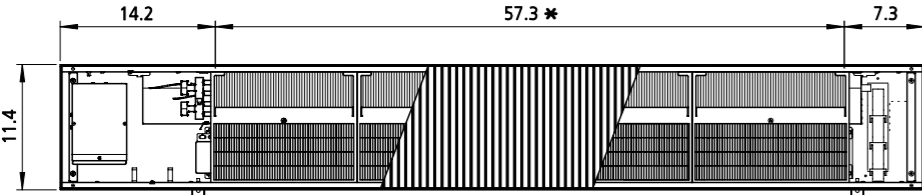


Draufsicht / Top view

Raumseite / Room side

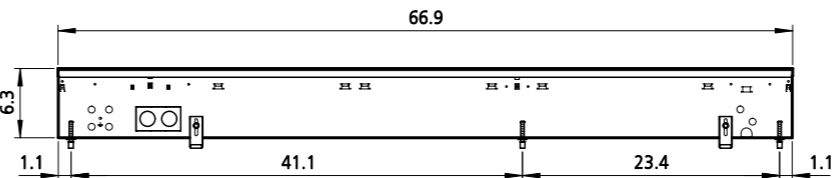


Vorderansicht / Front view

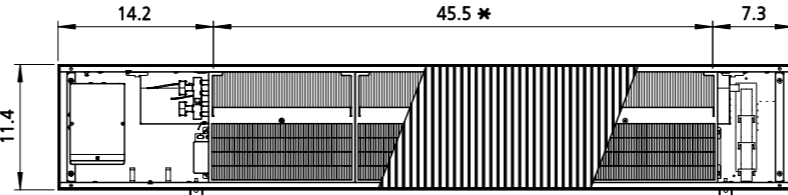


Draufsicht / Top view

Raumseite / Room side

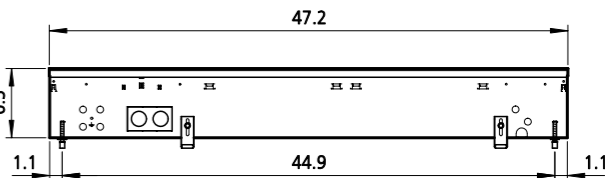


Vorderansicht / Front view

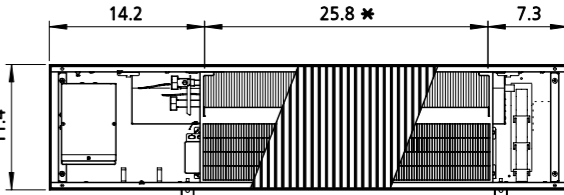


Draufsicht / Top view

Raumseite / Room side



Vorderansicht / Front view

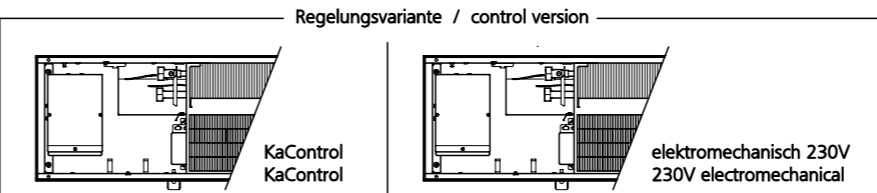


Draufsicht / Top view

Raumseite / Room side

Draufsichten ohne Anschlussabdeckung / Top views without cover plate

* = berippte Konvektorlänge / * = Finned convector length



Regelungsvariante / control version

KaControl

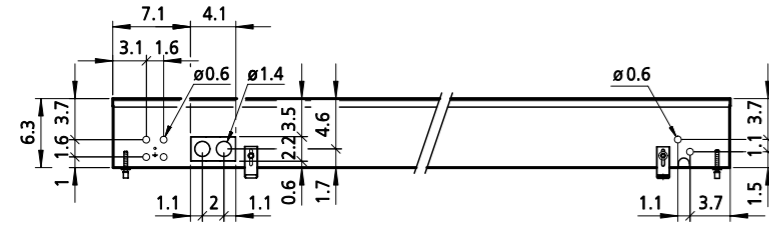
elektromechanisch 230V

230V electromechanical

Details / Details

Abmessungen Anschlussöffnungen / Dimensions connection openings

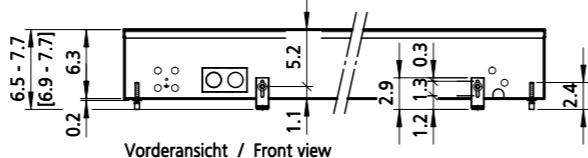
Heizen oder Kühlen / Heating or cooling



Vorderansicht / Front view

Abmessungen Höhenverstellung / Dimensions height

[Abmessungen bei eingebauter Kondensatpumpe]
[Dimensions with installed condensation pump]



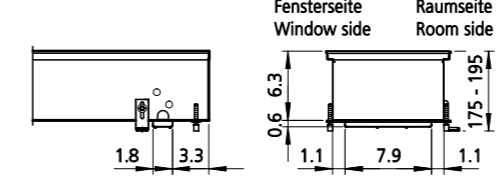
Vorderansicht / Front view

Legende / Legend

- ① Vorlauf / Flow
- ② Rücklauf / Return
- ③ Kondensatablauf condensate drain

Abmessungen bei eingebauter Kondensatpumpe

Dimensions with installed condensation pump

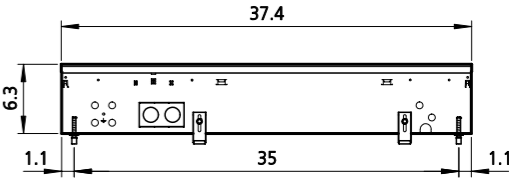


Vorderansicht / Front view

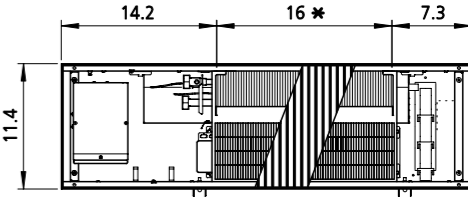
Seitenansicht / Side view

Fensterseite Window side

Raumseite Room side



Vorderansicht / Front view

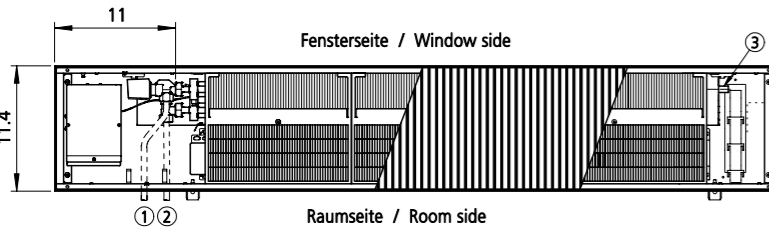


Draufsicht / Top view

Raumseite / Room side

Abmessungen Wasseranschluss / Dimensions water connection

Heizen oder Kühlen / Heating or cooling

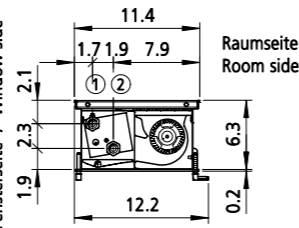


Fensterseite / Window side

Raumseite / Room side

Abmessungen Wasseranschluss / Dimensions water connection

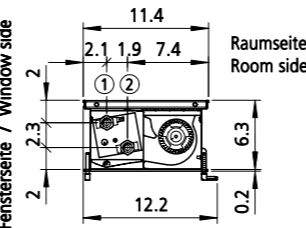
Heizen oder Kühlen / Heating or cooling



Schnitt (Kanallängen 37.4 und 47.2)

Cross section (duct lengths 37.4 and 47.2)

Heizen oder Kühlen / Heating or cooling



Schnitt (Kanallängen größer als 47.2)

Cross section (duct lengths bigger than 47.2)

KAMPMANN
49794 Lingen (Ems)
Tel. (0591) 7108-0 • Fax 7108-300
eMail: info@kampmann.de
Internet: www.kampmann.de

Angeb.-Nr.

Auftr.-Nr.

Datum

Name

Erst. 13.07.22 SW

Änder. 15.07.22 SW

Format

Art-Gr.

Version

CAD-Nr.

3 143 1

907772

CAD-Zeichnung

Ansichten

Katherm HK (HKE)

Abmessungen

Bereich

Dokumentation

Maßstab 1:17,5 Blatt

Index

Änderung

Datum

Name

Zul.Abw.

ISO 2768-m